

WMT GLOW UP GEL

HOW TO USE

電気による運動、EMSの電流に合わせた マッサージ用ジェル。

EMSは筋肉に刺激を与えるため、肌の電気抵抗を低くして電流が流れやすいようにする必要があります。

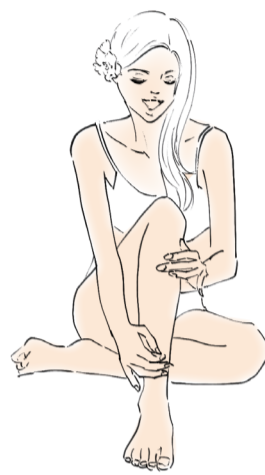
グローアップジェルは、電流が流れやすく、べたつかず、保湿性にすぐれたEMSにピッタリの化粧品です。

お風呂上がりのマッサージに上質のジェルを…

スキンケア化粧品では珍しいマッサージ用ジェル。お肌への摩擦を減らす、保湿する、そしてジェルなのに使用感はさらっと。

お風呂上がりにひと手間かけることで、ハリと潤いのある肌へ。

※ マッサージ後、ジェルが気になる方は軽く拭き取ってください。



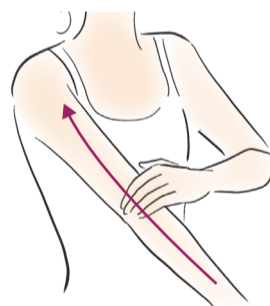
フェイスマッサージ



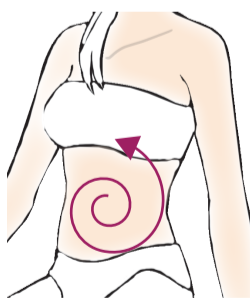
ジェルを顔全体に塗布し、両頬、おでこ、あご先はくるくるとほぐすイメージで、順番にマッサージを行ってください。

腕のマッサージ

ジェルを腕の気になるところに塗布し、手から肩に向かって引き上げるようにマッサージを行ってください。



ボディマッサージ



ジェルをボディのマッサージをしたい箇所を重点的に塗布し、おへそのまわりから全体に手のひらで時計回りにマッサージを行ってください。

足のマッサージ

ジェルを足の指から太ももまでの間でマッサージをしたい箇所を重点的に塗布し、足先からヒップに向けて引き上げるようにマッサージを行ってください。

